

## Data science (LM-91) Università degli Studi di TRENTO

### Scheda Unica Annuale - Soddisfazione per il corso di studio concluso e condizione occupazionale dei laureati

**Opzioni:**

I dati **non includono** i laureati di corsi equivalenti dell'ordinamento D.M. n. 509/1999.  
 I dati sono confrontati con il totale della **classe di laurea del complesso degli atenei**.

### Soddisfazione per il corso di studio concluso

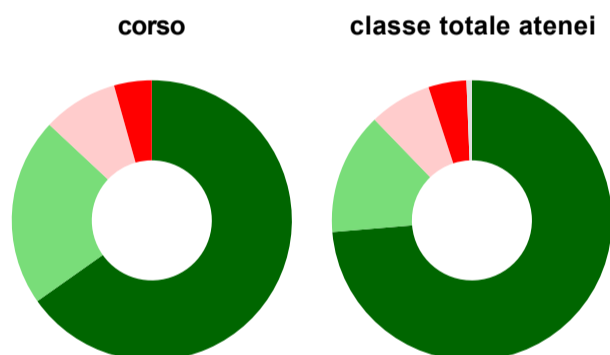
dati aggiornati ad aprile 2023

Ateneo: **Università degli Studi di TRENTO - laurea magistrale biennale**  
 Classe: **tecniche e metodi per la società dell'informazione (LM-91)**  
 Corso: **data science (LM-91)**

Laureati nell'anno solare 2022 (*valori assoluti*)  
 Laureati: **28**  
 Intervistati: **26**  
 Collettivo esaminato<sup>(a)</sup>: **25** [scheda di dettaglio](#)

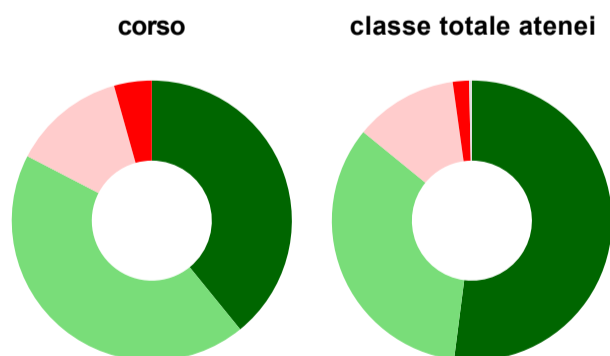
<sup>(a)</sup> Per una migliore confrontabilità della documentazione, si riportano i dati relativi ai **solli laureati che si sono iscritti al corso di laurea in anni recenti**, cioè a partire dal 2019: 25 di cui 23 intervistati.

#### Hanno frequentato regolarmente



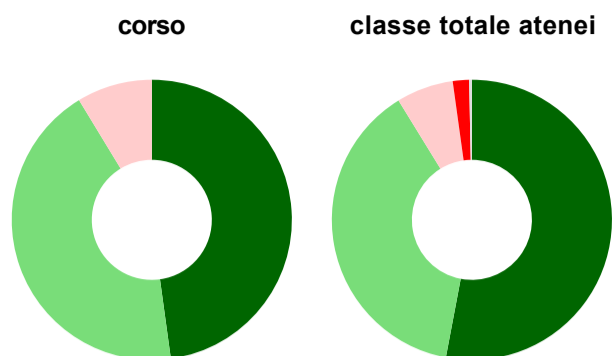
	corso	classe totale atenei
più del 75% degli insegnamenti previsti	65,2%	73,7%
tra il 50% e il 75%	21,7%	14,1%
tra il 25% e il 50%	8,7%	7,2%
meno del 25%	4,3%	4,4%
non rispondono	-	0,6%
<b>Totale</b>	<b>100%</b>	<b>100%</b>

#### Hanno ritenuto il carico di studio degli insegnamenti adeguato alla durata del corso di studio



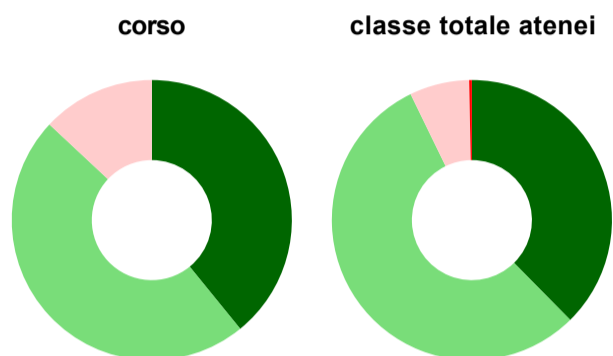
	corso	classe totale atenei
decisamente sì	39,1%	52,0%
più sì che no	43,5%	33,9%
più no che sì	13,0%	11,9%
decisamente no	4,3%	1,9%
non rispondono	-	0,3%
<b>Totale</b>	<b>100%</b>	<b>100%</b>

### Hanno ritenuto l'organizzazione degli esami (appelli, orari, informazioni, prenotazioni, ...) soddisfacente



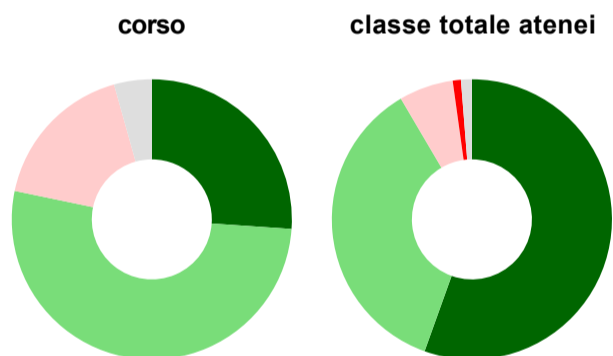
	corso	classe totale atenei
sempre o quasi sempre	47,8%	53,0%
per più della metà degli esami	43,5%	38,2%
per meno della metà degli esami	8,7%	6,6%
mai o quasi mai	-	1,9%
non rispondono	-	0,3%
<b>Totale</b>	<b>100%</b>	<b>100%</b>

### Sono soddisfatti dei rapporti con i docenti in generale



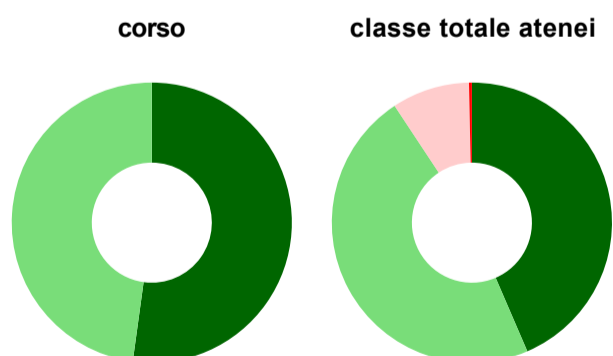
	corso	classe totale atenei
decisamente sì	39,1%	37,6%
più sì che no	47,8%	55,2%
più no che sì	13,0%	6,9%
decisamente no	-	0,3%
non rispondono	-	-
<b>Totale</b>	<b>100%</b>	<b>100%</b>

### Sono complessivamente soddisfatti del corso di laurea



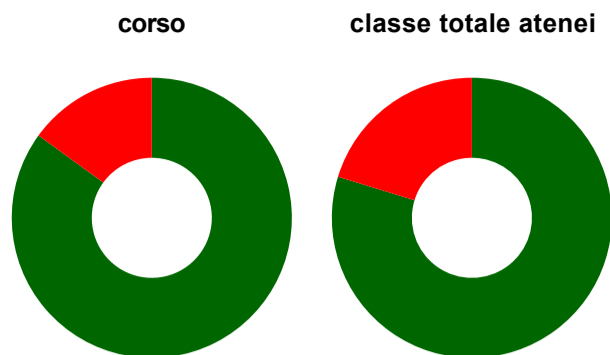
	corso	classe totale atenei
decisamente sì	26,1%	55,5%
più sì che no	52,2%	36,1%
più no che sì	17,4%	6,3%
decisamente no	-	0,9%
non rispondono	4,3%	1,3%
<b>Totale</b>	<b>100%</b>	<b>100%</b>

### Valutazione delle aule



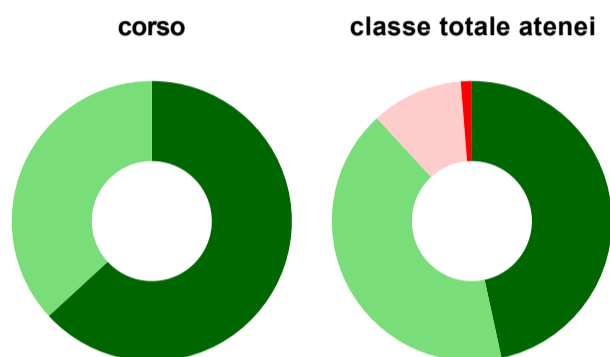
	corso	classe totale atenei
<b>Hanno utilizzato le aule:</b>	<b>100,0%</b>	<b>94,4%</b>
<b>Valutazione (per 100 fruitori):</b>		
sempre o quasi sempre adeguate	52,2%	43,5%
spesso adeguate	47,8%	47,2%
raramente adeguate	-	9,0%
mai adeguate	-	0,3%
<b>Totale</b>	<b>100%</b>	<b>100%</b>

### Valutazione delle postazioni informatiche



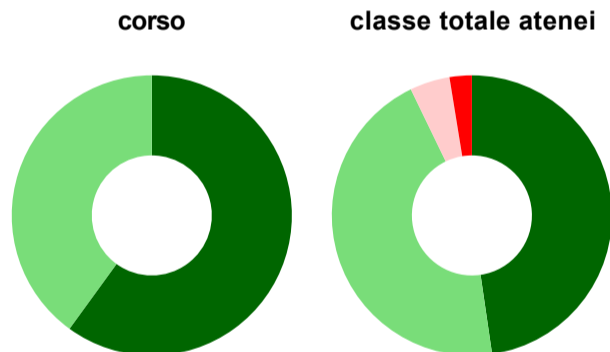
	corso	classe totale atenei
<b>Hanno utilizzato le postazioni informatiche:</b>	<b>87,0%</b>	<b>69,6%</b>
<b>Valutazione (per 100 fruitori):</b>		
in numero adeguato	85,0%	79,7%
in numero inadeguato	15,0%	20,3%
<b>Totale</b>	<b>100%</b>	<b>100%</b>

### Valutazione delle attrezzature per le altre attività didattiche (laboratori, attività pratiche, ...)



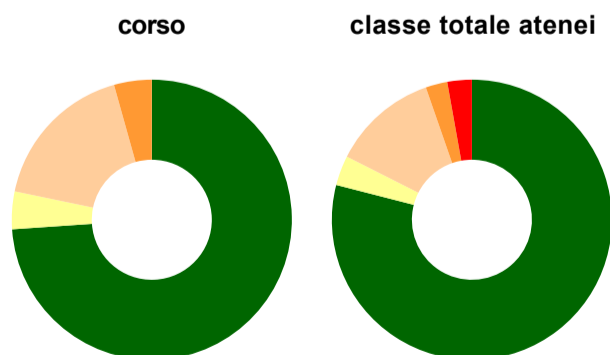
	corso	classe totale atenei
<b>Hanno utilizzato le attrezzature per le altre attività didattiche (laboratori, attività pratiche, ...):</b>	<b>82,6%</b>	<b>74,0%</b>
<b>Valutazione (per 100 fruitori):</b>		
sempre o quasi sempre adeguate	63,2%	46,6%
spesso adeguate	36,8%	41,5%
raramente adeguate	-	10,6%
mai adeguate	-	1,3%
<b>Totale</b>	<b>100%</b>	<b>100%</b>

### Valutazione dei servizi di biblioteca (prestito/consultazione, orari di apertura, ...)



	corso	classe totale atenei
<b>Hanno utilizzato i servizi di biblioteca (prestito/consultazione, orari di apertura, ...):</b>	<b>87,0%</b>	<b>61,1%</b>
<b>Valutazione (per 100 fruitori):</b>		
decisamente positiva	60,0%	47,7%
abbastanza positiva	40,0%	45,1%
abbastanza negativa	-	4,6%
decisamente negativa	-	2,6%
<b>Totale</b>	<b>100%</b>	<b>100%</b>

### Si iscriverebbero di nuovo all'università?



	corso	classe totale atenei
sì, allo stesso corso dell'Ateneo	73,9%	79,0%
sì, ma ad un altro corso dell'Ateneo	4,3%	3,4%
sì, allo stesso corso, ma in un altro Ateneo	17,4%	12,2%
sì, ma ad un altro corso e in un altro Ateneo	4,3%	2,5%
non si iscriverebbero più all'università	-	2,8%
non rispondono	-	-
<b>Totale</b>	<b>100%</b>	<b>100%</b>

# Condizione occupazionale

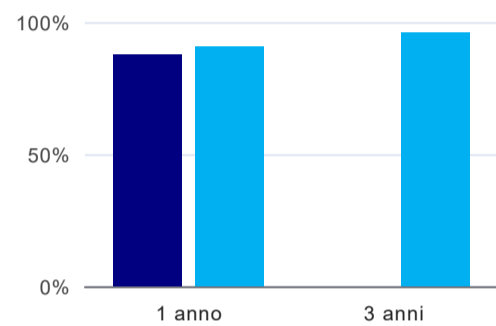
Anno di indagine: **2022**  
dati aggiornati ad aprile 2023

Ateneo: **Università degli Studi di TRENTO - laurea magistrale biennale**  
Classe: **tecniche e metodi per la società dell'informazione (LM-91)**  
Corso: **data science (LM-91)**

(valori assoluti)	Laureati	Intervistati	Collettivo esaminato <sup>(b)</sup>	
Laureati del 2021 a 1 anno:	20	13	8	<a href="#">scheda di dettaglio</a>
Laureati del 2019 a 3 anni:	0	0	0	
Laureati del 2017 a 5 anni:	0	0	0	

(b) Per una migliore confrontabilità della documentazione, si riportano i dati relativi ai **solli laureati che non lavoravano al momento della laurea**.

## Tasso di occupazione

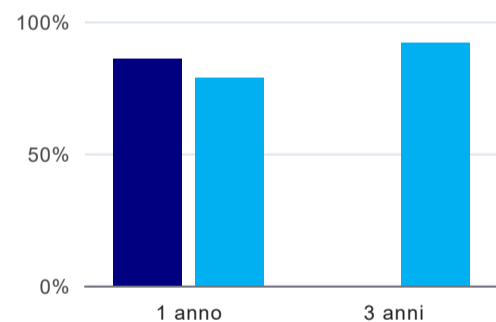


	1 anno	3 anni	5 anni
corso	87,5%		
classe totale atenei	90,7%	96,0%	

## Tempi di ingresso nel mercato del lavoro, dall'inizio della ricerca al reperimento del primo lavoro (medie, in mesi)<sup>(1)</sup>

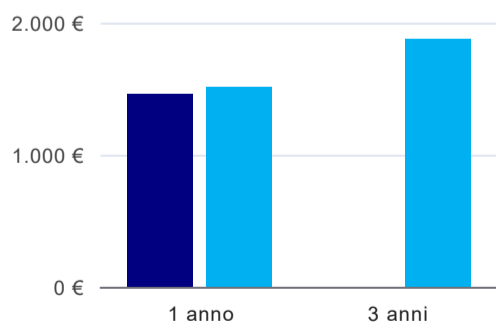
Non sono disponibili dati per valutare questo indicatore.

## Occupati che, nel lavoro, utilizzano in misura elevata le competenze acquisite con la laurea<sup>(1)</sup>



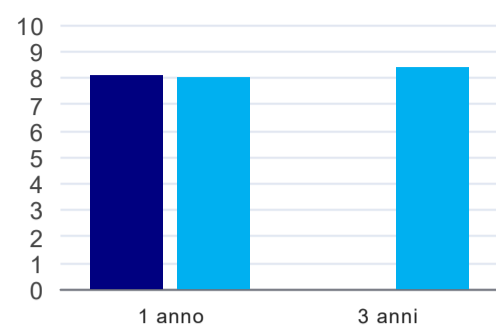
	1 anno	3 anni	5 anni
corso	85,7%		
classe totale atenei	78,6%	91,7%	

## Retribuzione mensile netta (medie, in euro)<sup>(1)</sup>



	1 anno	3 anni	5 anni
corso	1.459€		
classe totale atenei	1.510€	1.876€	

### Soddisfazione per il lavoro svolto (medie, scala 1-10)<sup>(1)</sup>



	1 anno	3 anni	5 anni
corso	8,1		
classe totale atenei	8,0	8,4	

<sup>(1)</sup> A partire dall'indagine 2022 l'indicatore è calcolato su tutti coloro che dichiarano di svolgere un'attività, anche di formazione, purché retribuita. Per le indagini precedenti, invece, è calcolato sui soli laureati che dichiarano di svolgere un'attività lavorativa retribuita, purché non si tratti di un'attività di formazione post-laurea. È pertanto necessario prestare molta cautela nel confronto dei risultati ottenuti in anni di rilevazione differenti.

## Data science (LM-91) Università degli Studi di TRENTO

### Scheda Unica Annuale - Soddisfazione per il corso di studio concluso e condizione occupazionale dei laureati

**Opzioni:**

I dati **non includono** i laureati di corsi equivalenti dell'ordinamento D.M. n. 509/1999.

I dati sono confrontati con il totale della **classe di laurea** della medesima ripartizione territoriale.

### Soddisfazione per il corso di studio concluso

dati aggiornati ad aprile 2023

Ateneo: **Università degli Studi di TRENTO - laurea magistrale biennale**

Classe: **tecniche e metodi per la società dell'informazione (LM-91)**

Corso: **data science (LM-91)**

Ripartizione territoriale sede del corso: **Nord-Est**

Laureati nell'anno solare 2022 (*valori assoluti*)

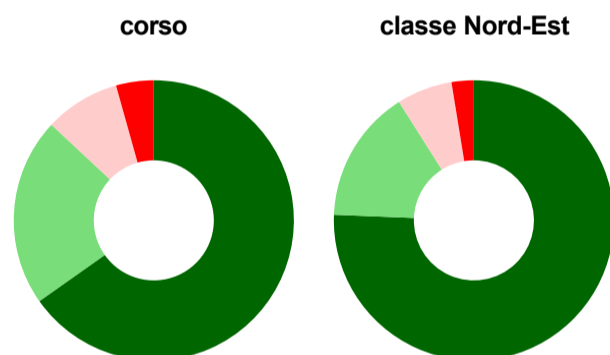
Laureati: **28**

Intervistati: **26**

Collettivo esaminato<sup>(a)</sup>: **25** [scheda di dettaglio](#)

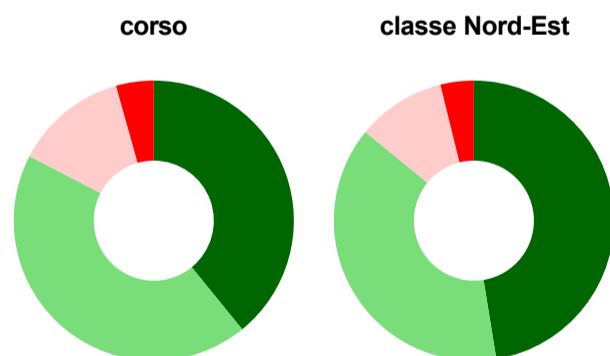
(a) Per una migliore confrontabilità della documentazione, si riportano i dati relativi ai **solli laureati che si sono iscritti al corso di laurea in anni recenti**, cioè a partire dal 2019: 25 di cui 23 intervistati.

#### Hanno frequentato regolarmente



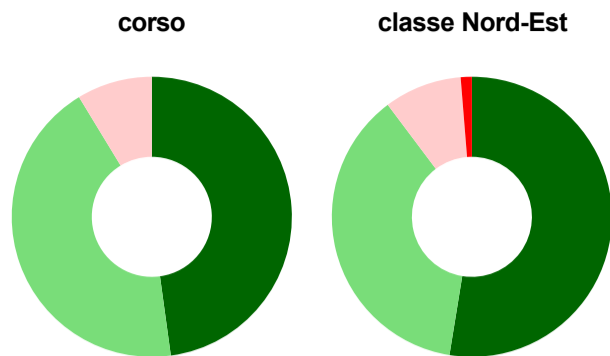
	corso	classe Nord-Est
più del 75% degli insegnamenti previsti	65,2%	75,6%
tra il 50% e il 75%	21,7%	15,4%
tra il 25% e il 50%	8,7%	6,4%
meno del 25%	4,3%	2,6%
non rispondono	-	-
<b>Totale</b>	<b>100%</b>	<b>100%</b>

#### Hanno ritenuto il carico di studio degli insegnamenti adeguato alla durata del corso di studio



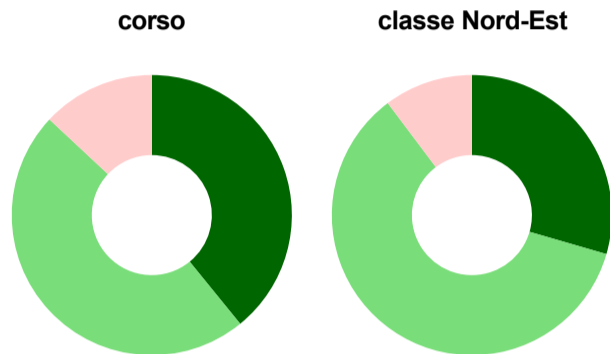
	corso	classe Nord-Est
decisamente sì	39,1%	47,4%
più sì che no	43,5%	38,5%
più no che sì	13,0%	10,3%
decisamente no	4,3%	3,8%
non rispondono	-	-
<b>Totale</b>	<b>100%</b>	<b>100%</b>

### Hanno ritenuto l'organizzazione degli esami (appelli, orari, informazioni, prenotazioni, ...) soddisfacente



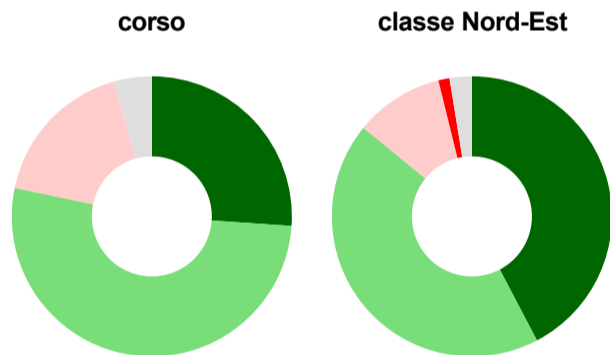
	corso	classe Nord-Est
sempre o quasi sempre	47,8%	52,6%
per più della metà degli esami	43,5%	37,2%
per meno della metà degli esami	8,7%	9,0%
mai o quasi mai	-	1,3%
non rispondono	-	-
<b>Totale</b>	<b>100%</b>	<b>100%</b>

### Sono soddisfatti dei rapporti con i docenti in generale



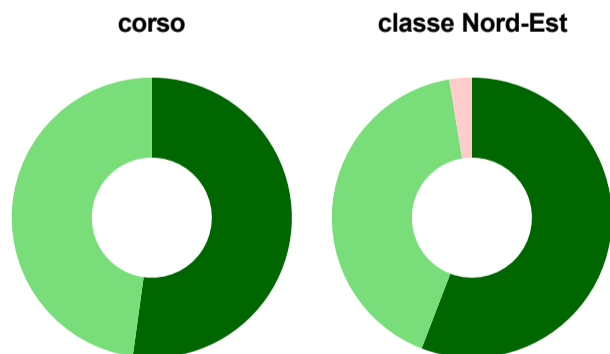
	corso	classe Nord-Est
decisamente sì	39,1%	29,5%
più sì che no	47,8%	60,3%
più no che sì	13,0%	10,3%
decisamente no	-	-
non rispondono	-	-
<b>Totale</b>	<b>100%</b>	<b>100%</b>

### Sono complessivamente soddisfatti del corso di laurea



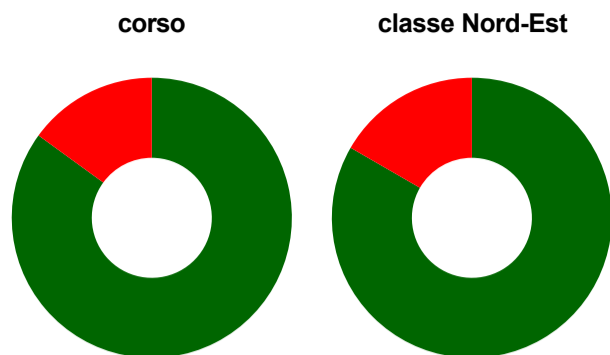
	corso	classe Nord-Est
decisamente sì	26,1%	42,3%
più sì che no	52,2%	43,6%
più no che sì	17,4%	10,3%
decisamente no	-	1,3%
non rispondono	4,3%	2,6%
<b>Totale</b>	<b>100%</b>	<b>100%</b>

### Valutazione delle aule



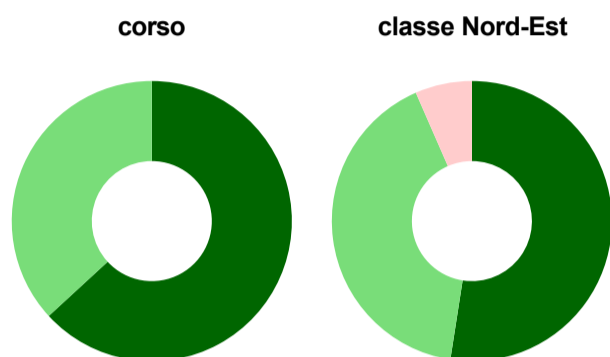
	corso	classe Nord-Est
<b>Hanno utilizzato le aule:</b>	<b>100,0%</b>	<b>98,7%</b>
<b>Valutazione (per 100 fruitori):</b>		
sempre o quasi sempre adeguate	52,2%	55,8%
spesso adeguate	47,8%	41,6%
raramente adeguate	-	2,6%
mai adeguate	-	-
<b>Totale</b>	<b>100%</b>	<b>100%</b>

## Valutazione delle postazioni informatiche



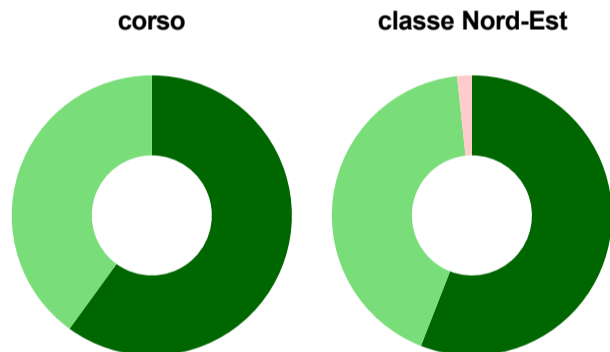
	corso	classe Nord-Est
<b>Hanno utilizzato le postazioni informatiche:</b>	<b>87,0%</b>	<b>76,9%</b>
<b>Valutazione (per 100 fruitori):</b>		
in numero adeguato	85,0%	83,3%
in numero inadeguato	15,0%	16,7%
<b>Totale</b>	<b>100%</b>	<b>100%</b>

## Valutazione delle attrezzature per le altre attività didattiche (laboratori, attività pratiche, ...)



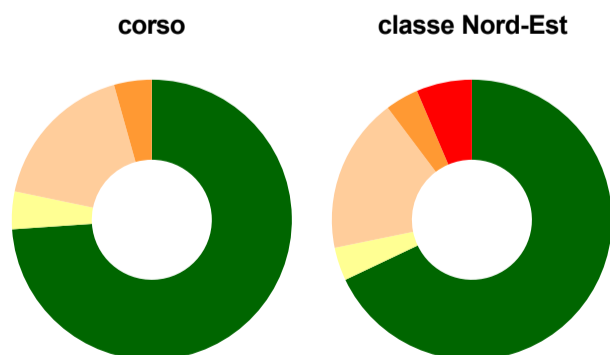
	corso	classe Nord-Est
<b>Hanno utilizzato le attrezzature per le altre attività didattiche (laboratori, attività pratiche, ...):</b>	<b>82,6%</b>	<b>78,2%</b>
<b>Valutazione (per 100 fruitori):</b>		
sempre o quasi sempre adeguate	63,2%	52,5%
spesso adeguate	36,8%	41,0%
raramente adeguate	-	6,6%
mai adeguate	-	-
<b>Totale</b>	<b>100%</b>	<b>100%</b>

## Valutazione dei servizi di biblioteca (prestito/consultazione, orari di apertura, ...)



	corso	classe Nord-Est
<b>Hanno utilizzato i servizi di biblioteca (prestito/consultazione, orari di apertura, ...):</b>	<b>87,0%</b>	<b>75,6%</b>
<b>Valutazione (per 100 fruitori):</b>		
decisamente positiva	60,0%	55,9%
abbastanza positiva	40,0%	42,4%
abbastanza negativa	-	1,7%
decisamente negativa	-	-
<b>Totale</b>	<b>100%</b>	<b>100%</b>

## Si iscriverebbero di nuovo all'università?



	corso	classe Nord-Est
sì, allo stesso corso dell'Ateneo	73,9%	67,9%
sì, ma ad un altro corso dell'Ateneo	4,3%	3,8%
sì, allo stesso corso, ma in un altro Ateneo	17,4%	17,9%
sì, ma ad un altro corso e in un altro Ateneo	4,3%	3,8%
non si iscriverebbero più all'università	-	6,4%
non rispondono	-	-
<b>Totale</b>	<b>100%</b>	<b>100%</b>



# Condizione occupazionale

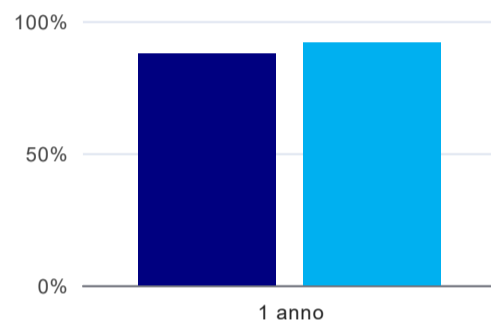
Anno di indagine: **2022**  
dati aggiornati ad aprile 2023

Ateneo: **Università degli Studi di TRENTO - laurea magistrale biennale**  
Classe: **tecniche e metodi per la società dell'informazione (LM-91)**  
Corso: **data science (LM-91)**  
Ripartizione territoriale sede del corso: **Nord-Est**

(valori assoluti)	Laureati	Intervistati	Collettivo esaminato <sup>(b)</sup>	
Laureati del 2021 a 1 anno:	20	13	8	<a href="#">scheda di dettaglio</a>
Laureati del 2019 a 3 anni:	0	0	0	
Laureati del 2017 a 5 anni:	0	0	0	

(b) Per una migliore confrontabilità della documentazione, si riportano i dati relativi ai **solli laureati che non lavoravano al momento della laurea**.

## Tasso di occupazione

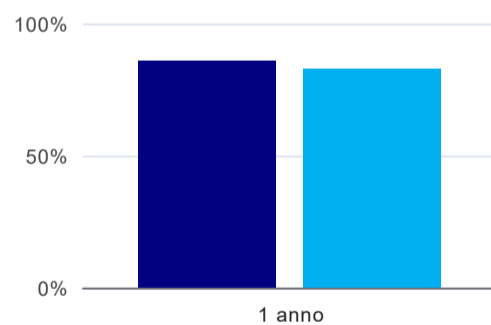


	1 anno	3 anni	5 anni
corso	87,5%		
classe Nord-Est	92,0%	*	

## Tempi di ingresso nel mercato del lavoro, dall'inizio della ricerca al reperimento del primo lavoro (medie, in mesi)<sup>(1)</sup>

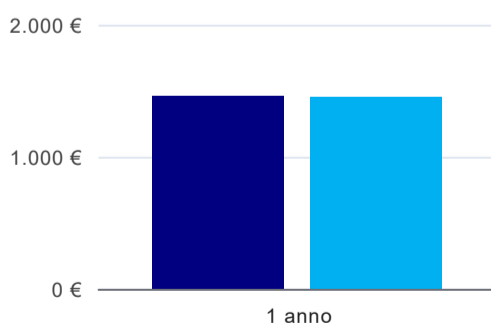
Non sono disponibili dati per valutare questo indicatore.

## Occupati che, nel lavoro, utilizzano in misura elevata le competenze acquisite con la laurea<sup>(1)</sup>



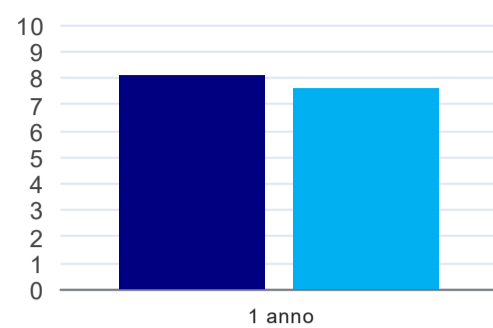
	1 anno	3 anni	5 anni
corso	85,7%		
classe Nord-Est	82,6%	*	

## Retribuzione mensile netta (medie, in euro)<sup>(1)</sup>



	1 anno	3 anni	5 anni
corso	1.459€		
classe Nord-Est	1.451€	*	

### Soddisfazione per il lavoro svolto (medie, scala 1-10)<sup>(1)</sup>



	1 anno	3 anni	5 anni
corso	8,1		
classe Nord-Est	7,6	*	

<sup>(1)</sup> A partire dall'indagine 2022 l'indicatore è calcolato su tutti coloro che dichiarano di svolgere un'attività, anche di formazione, purché retribuita. Per le indagini precedenti, invece, è calcolato sui soli laureati che dichiarano di svolgere un'attività lavorativa retribuita, purché non si tratti di un'attività di formazione post-laurea. È pertanto necessario prestare molta cautela nel confronto dei risultati ottenuti in anni di rilevazione differenti.